

## الف) برای تشکیل پرونده در پرتال دانشجویی صندوق رفاه زیر را پیگیری بفرمایید.

ابتدا وارد پرتال دانشجویی صندوق رفاه به نشانی <http://bp.swf.ir> شوید (تمام این مراحل را با نرم افزار Internet Explorer نمایید).



\*\*گزینه تشکیل پرونده را انتخاب نمایید. (برای دانشجویانی که برای اولین مرتبه می خواهند از تسهیلات صندوق رفاه استفاده کنند)



**\*\* شماره ملی خود را وارد و روی گزینه جستجو کلیک نمایید.**

The screenshot shows a web browser window with the URL <http://bp.swf.ir/bp/RegisterUser.aspx>. The page features the Iranian flag on the left and the logo of the Rafah University of Applied Sciences on the right. A search box labeled "جستجو" (Search) is highlighted with a red arrow. Below the search box, there is a small text block: "ارتباط با ما" (Contact Us) and "© تمامی حقوق این سایت برای صندوق رفاه دانشجویان وزارت علوم محفوظ می باشد" (All rights reserved for the Rafah University of Applied Sciences).

اطلاعات خواسته شده کلیه فیلدهای این صفحه را با دقت و بدون اشتباه وارد و روی گزینه ذخیره کلیک کنید.

**\*\* پر کردن فیلدهای ستاره دار اجباری می باشد.**

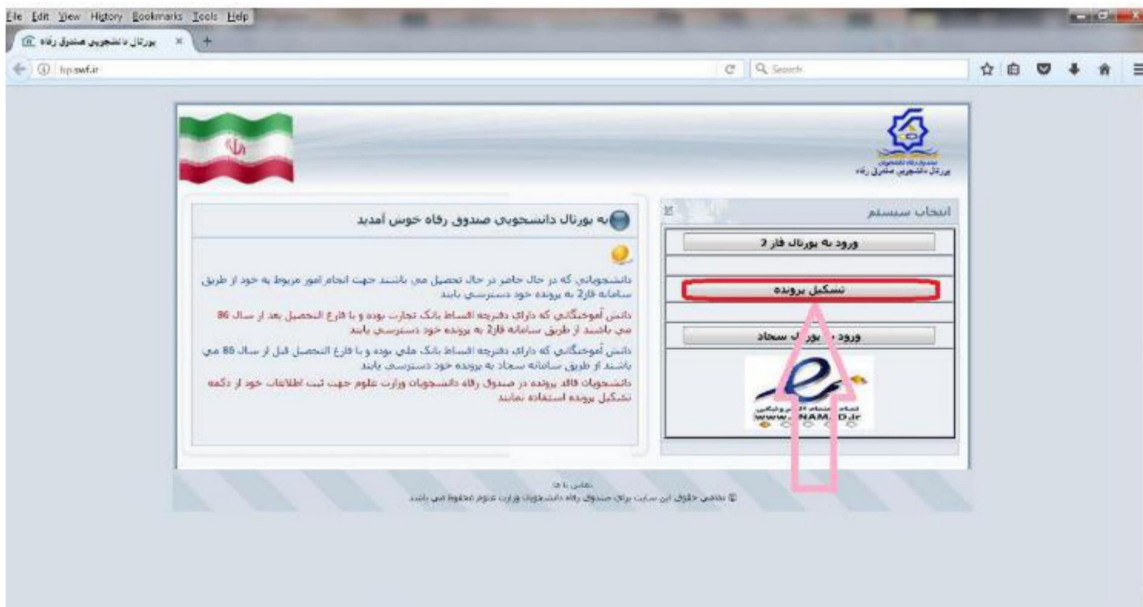
The screenshot shows the full registration form. It includes fields for National ID, Gender, Date of Birth, Name, and Family Name. There are also dropdown menus for Province, City, and University. The form is divided into sections by horizontal lines. At the bottom, there is a math problem  $21 + 14 =$  and a "ذخیره" (Save) button highlighted in red. The footer contains the text: "ارتباط با ما" (Contact Us) and "© تمامی حقوق این سایت برای صندوق رفاه دانشجویان وزارت علوم محفوظ می باشد" (All rights reserved for the Rafah University of Applied Sciences).

اطلاعات شما در پرتال دانشجویی صندوق رفاه ذخیره و در نوبت تایید دانشگاه قرار میگیرد. پس از تایید مؤسسه مطابق بخش (ج) اقدام فرمایید.

ب) دانشجویان جدید دانشگاه بین المللی چابهار که پیشتر از تسهیلات صندوق رفاه دانشجویان استفاده نموده اند برای ایجاد مقطع جدید در پرتال دانشجویی صندوق رفاه مراحل زیر را پیگیری فرمایید



※ گزینه تشکیل پرونده را انتخاب نمایید.



\*\* شماره ملی خود را وارد و روی گزینه جستجو کلیک نمایید

کد ملی \*

جستجو

ارتباط با ما  
© تمامی حقوق این سایت برای صدور، رفاه دانشجویان وزارت علوم محفوظ هم. باشد

\*\* روی گزینه درخواست ایجاد مقطع تحصیلی جدید کلیک نمایید

کد ملی \*

جستجو

شماره پرونده ۱۰۵۶۰۷۲ شماره ملی

نام نام خانوادگی

نام پدر جنسیت مذکر

شماره شناسنامه تابعیت ایران

محل صدور مشهد مقدس تاریخ تولد ۱۳۶۴/۰۱/۲۹

لیست مقاطع در سامانه فار ۲

ردیف	مقطع تحصیلی	مرکز آموزش عالی	رشته تحصیلی	سال ورود وضعیت تحصیل	تاریخ
۱	کاردانی	آموزشکده فنی شماره ۲ مشهد (نامن الحاح)	جوب شناسی و صنایع جوب	۸۲-۸۳ فارغ التحصیل	۱۳۸۴/۱۱/۱۰
۲	کارشناسی ناپیوسته	دانشگاه تربیت دبیر شهید رجایی	علوم و صنایع جوب و کاغذ	۸۴-۸۵ دریافت دفترچه و بازپرداخت بدهی	۱۳۸۷/۰۳/۲۵
۳	کارشناسی ارشد ناپیوسته	دانشگاه علوم کشاورزی و منابع طبیعی گرگان	صنایع خمیر و کاغذ	۹۰-۹۱ دریافت دفترچه و اقساط و بازپرداخت بدهی	۱۳۹۵/۰۷/۱۱

درخواست ایجاد مقطع تحصیلی جدید

**\*\* اطلاعات خواسته شده کلیه فیلدهای این صفحه را با دقت و بدون اشتباه وارد و روی گزینه ذخیره کلیک نمایید  
پرکردن فیلدهای ستاره دار اجباری می باشند**

درخواست ایجاد مقطع تحصیلی جدید

مرکز آموزشی\*  
...  
دانشکده  
...  
رشته تحصیلی\*  
...  
مقطع تحصیلی  
نوع دوره تحصیل  
روزانه  
گاردانی  
سال ورود  
نیمسال ورود  
نیمسال اول (مهر)  
شماره دانشجویی\*  
.....  
شماره تلفن همراه\*  
شماره تلفن با کد شهرستان\*  
حاصل جمع را وارد نمایید  
 $19 + 10 =$   
انصراف ذخیره

اطلاعات شما در پرتال دانشجویی صندوق رفاه ذخیره و در نوبت تایید دانشگاه قرار میگیرد. پس از تایید مؤسسه مطابق بخش (ج) اقدام فرمایید.

ج) مراحل ثبت نام وام شهریه برای دانشجویانی که در پورتال دانشجویی صندوق رفاه پرونده دارند.

**\*\* ورود به پورتال دانشجویی صندوق رفاه به نشانی [www.bp.swf.ir](http://www.bp.swf.ir) \***



**\*\* انتخاب گزینه \*ورود به پورتال\* \***



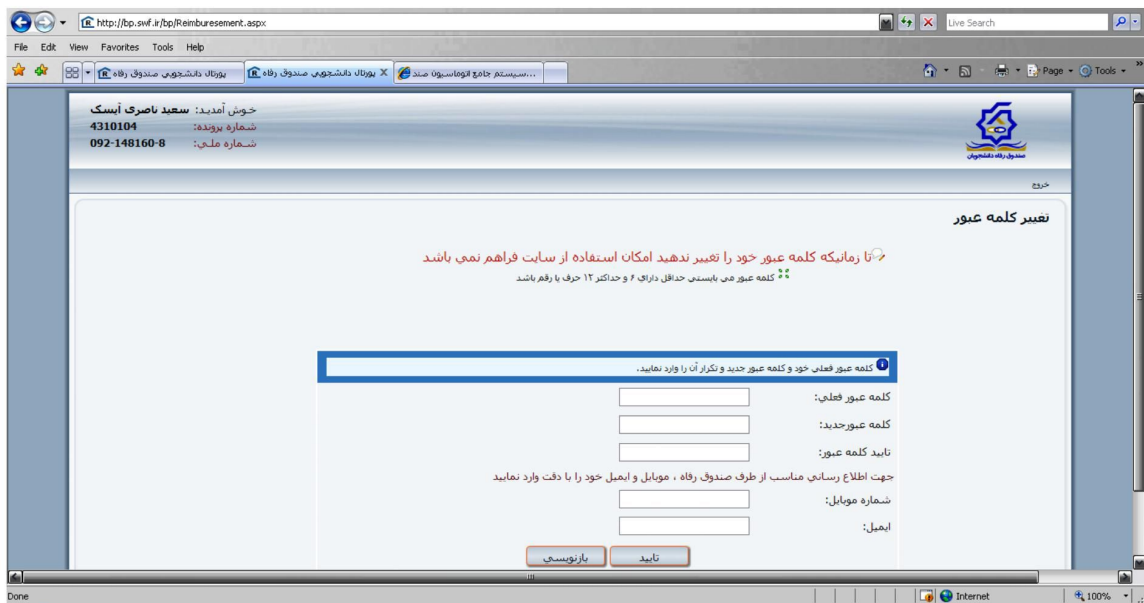
**\*\* فیلدهای خالی را تکمیل کنید. ۱. کد ملی ۲. رمز عبور ۳. حاصل جمع اعداد مقابل فیلد سپس روی گزینه ورود کلیک نمایید.**

**\*\* کد ملی خود را با فرمت نمونه وارد کنید. بعد از سه رقم اول و یک رقم مانده به آخر خط تیره را وارد نمایید.**

**(به عنوان مثال ۰۹۲-۱۲۳۴۵۶-۱)**



**\*\*\* دانشجویانی که برای اولین بار می خواهند وارد پرتال دانشجویی صندوق رفاه خود شوند کد ملی و رمز عبور آنها یکسان که همان کد ملی شان می باشد. پس از ورود باید رمز عبور خود را تغییر دهید.**



**پس از ورود به سامانه مراحل ذیل را دنبال نمایید.**

**\*\* مشخصات محل سکونت خود را وارد نموده و دکمه تایید را کلیک نمایید.**

خوش آمدید!  
شماره پرونده:  
شماره ملی:

پورتال دانشجویی صندوق رفاه

کلمه عبور شما یا موفقیت تغییر پیدا کرد

### مشخصات شخصی

شماره پرونده:   
نام:   
نام پدر:   
تاریخ تولد:   
تاریخ:

شماره پستی:   
شماره خیابان:   
شماره کوچه:   
شماره پلاک:   
شماره پست الکترونیک:

اطلاعات تماس دانشجویی

شماره موبایل دانشجویی:   
شماره موبایل رابط اول:   
شماره موبایل رابط دوم:

شماره تلفن دانشجویی:   
شماره تلفن رابط اول:   
شماره تلفن رابط دوم:

**تایید**

**\*\* روی زبانه درخواست وام کلیک نمایید.**

خوش آمدید!  
شماره پرونده:  
شماره ملی:

پورتال دانشجویی صندوق رفاه

کلمه عبور شما یا موفقیت تغییر پیدا کرد

### مشخصات شخصی

شماره پرونده:   
نام:   
نام پدر:   
تاریخ تولد:   
تاریخ:

شماره پستی:   
شماره خیابان:   
شماره کوچه:   
شماره پلاک:   
شماره پست الکترونیک:

اطلاعات تماس دانشجویی

شماره موبایل دانشجویی:   
شماره موبایل رابط اول:   
شماره موبایل رابط دوم:

شماره تلفن دانشجویی:   
شماره تلفن رابط اول:   
شماره تلفن رابط دوم:

**تایید**



**\*\* شهریه غیر انتفاعی بانک قرض الحسنه مهر ایران را انتخاب نمایید.**

اطلاعات تصدیقی  
شماره پرونده: ۳۳۱-۱-۲  
نام شعبه: نام شعبه  
مرکز آموزشی: موسسه آموزش عالی غیرانتفاعی اقبال لاهوری مشهد  
مقطع تحصیلی: کارشناسی ارشد نابوسنه  
سال تحصیلی: ۹۷-۹۸

نوع وام درخواستی:  
محل: وزارت عیانت مالیات کشور عراق  
وجه مسکن متاهلی نخبگان

مشخصات شعبه کارپرداز بانک:  
استان: خراسان رضوی  
شهر: مشهد مقدس  
شعبه: ۳۶۰۱ پیروز

انتخاب	بانک	شعبه	صاحب حساب	شماره حساب
<input checked="" type="checkbox"/>	مهر ایران	شعبه انتخابی	به نام دانشجو	انتخاب در شعبه

اطلاعات ضامن و سند عهد:  
نام ضامن: نام خانوادگی: نام پدر: شماره سند: تاریخ گواهی: دفترخانه: فعال/غیر فعال  
عبدطی: نامری آبتک: نصره: ۹۷۶۰۳: ۱۳۹۵/۰۲/۲۳: مشهد مقدس: ۳۰: فعال

دائره قوانین صندوق رفاه:  
ارجحاًب قوانین مربوط به پرداخت و بازپرداخت وام صندوق رفاه دانشجویان را مطالعه نموده و می پذیرم

شماره موبایل دانشجو جهت اطلاع از آخرین وضعیت وام درخواستی، در صورت اشتباه بودن شماره صحیح خود را وارد نمایید  
۰۹۳۵۴۶۰۶۱۰۸

لیست درخواستهای وام تایید شده در این ترم  
لیست درخواستهای وام در انتظار تایید

نوع وام	تاریخ درخواست	وضعیت درخواست
شهریه غیرانتفاعی بانک قرض الحسنه مهر ایران	۱۳۹۷/۰۷/۲۳	در انتظار تایید دانشگاه

**\*\* مشخصات شعبه ای که در آن قصد افتتاح حساب و درخواست وام را دارید انتخاب نمایید.**

اطلاعات تصدیقی  
شماره پرونده: ۳۳۱-۱-۲  
نام شعبه: نام شعبه  
مرکز آموزشی: موسسه آموزش عالی غیرانتفاعی اقبال لاهوری مشهد  
مقطع تحصیلی: کارشناسی ارشد نابوسنه  
سال تحصیلی: ۹۷-۹۸

نوع وام درخواستی:  
محل: وزارت عیانت مالیات کشور عراق  
وجه مسکن متاهلی نخبگان

مشخصات شعبه کارپرداز بانک:  
استان: خراسان رضوی  
شهر: مشهد مقدس  
شعبه: ۳۶۰۱ پیروز

انتخاب	بانک	شعبه	صاحب حساب	شماره حساب
<input checked="" type="checkbox"/>	مهر ایران	شعبه انتخابی	به نام دانشجو	انتخاب در شعبه

اطلاعات ضامن و سند عهد:  
نام ضامن: نام خانوادگی: نام پدر: شماره سند: تاریخ گواهی: دفترخانه: فعال/غیر فعال  
عبدطی: نامری آبتک: نصره: ۹۷۶۰۳: ۱۳۹۵/۰۲/۲۳: مشهد مقدس: ۳۰: فعال

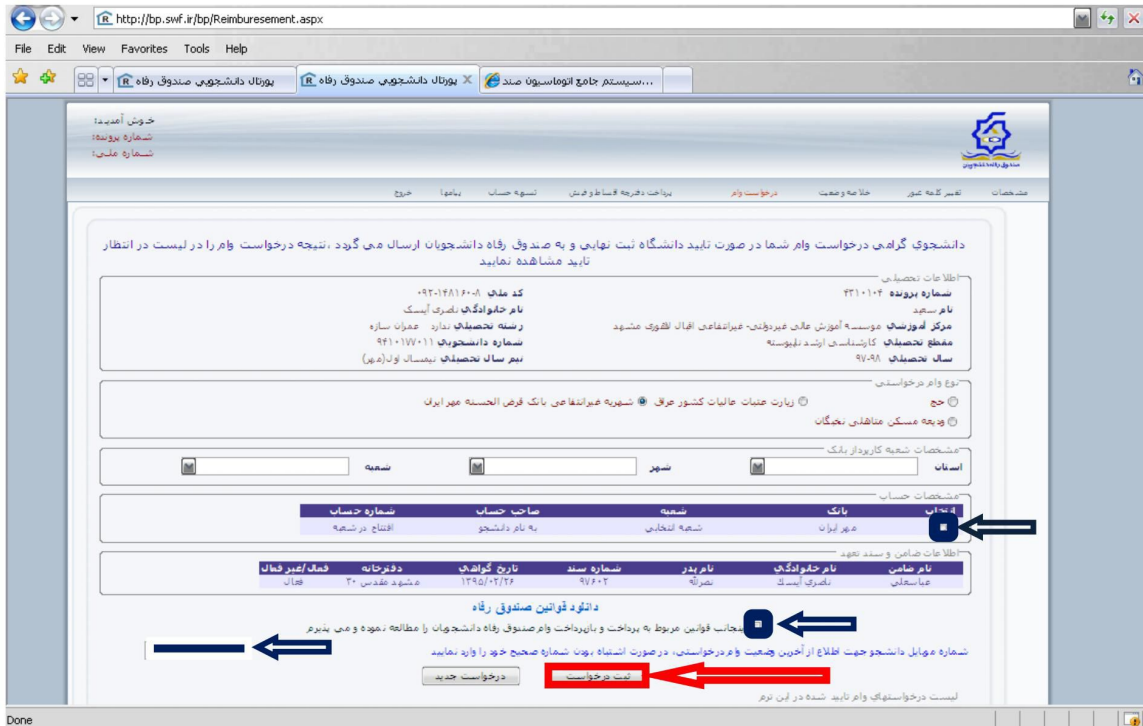
دائره قوانین صندوق رفاه:  
ارجحاًب قوانین مربوط به پرداخت و بازپرداخت وام صندوق رفاه دانشجویان را مطالعه نموده و می پذیرم

شماره موبایل دانشجو جهت اطلاع از آخرین وضعیت وام درخواستی، در صورت اشتباه بودن شماره صحیح خود را وارد نمایید  
۰۹۳۵۴۶۰۶۱۰۸

لیست درخواستهای وام تایید شده در این ترم  
لیست درخواستهای وام در انتظار تایید

نوع وام	تاریخ درخواست	وضعیت درخواست
شهریه غیرانتفاعی بانک قرض الحسنه مهر ایران	۱۳۹۷/۰۷/۲۳	در انتظار تایید دانشگاه

**\*\* تیک قسمت ها و فیلد شماره تماس را که در شکل زیر مشاهده می نمایید کلیک کرده و نهایتاً ثبت درخواست را بزنید.**



**\*\* پس از ثبت درخواست، یک پیامک از طرف صندوق رفاه برای شما ارسال می گردد و درخواست شما در لیست انتظار قرار می گیرد و در صورت تخصیص اعتبارات لازم از طرف صندوق رفاه، وام شما مورد تایید دانشگاه قرار می گیرد و بایستی منتظر پیامک از طرف بانک مهر جهت مراجعه به شعبه انتخابی خود باشید.**

